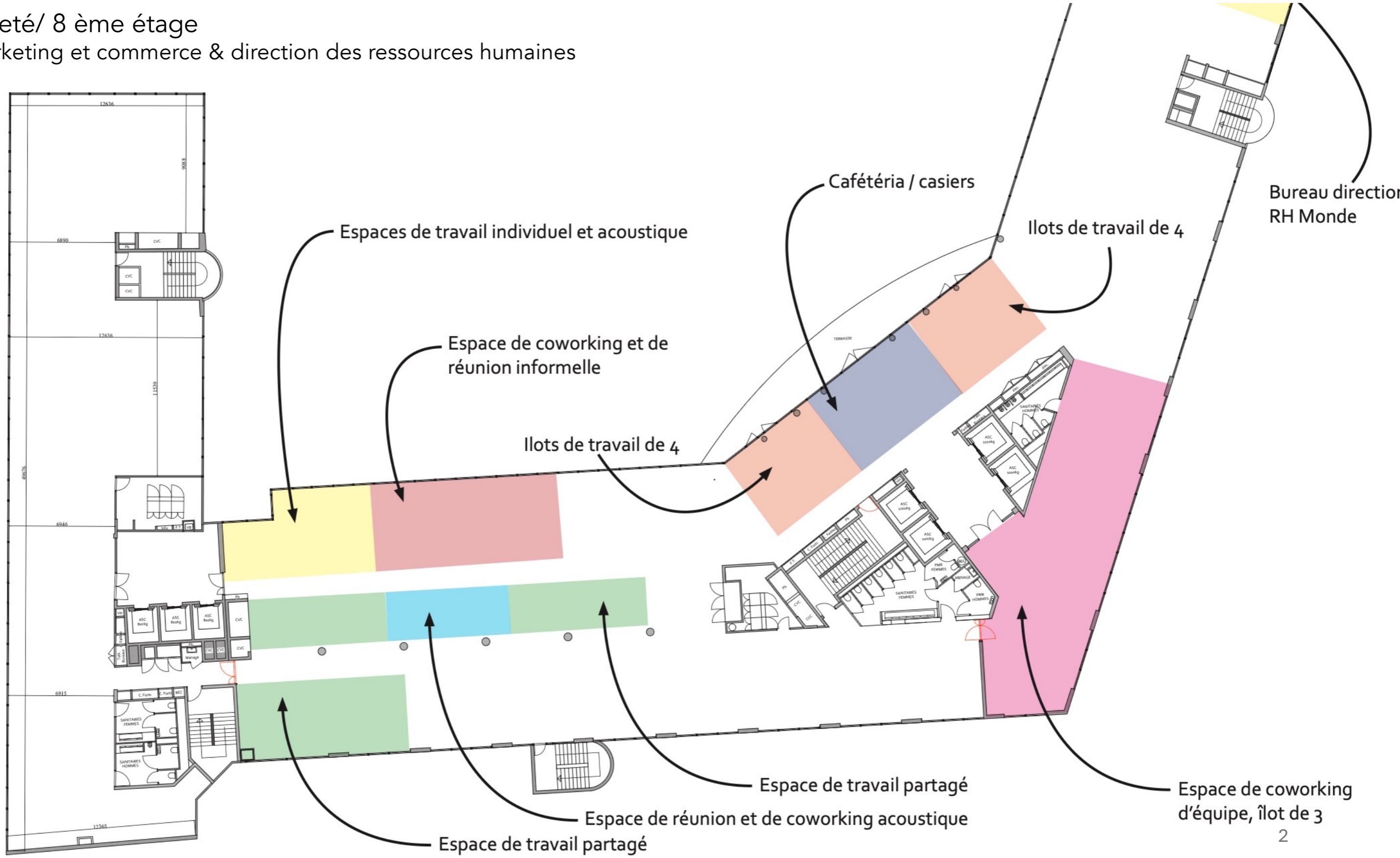


Book identité visuelle & cahier des charges Projet d'aménagement en Flex office pour le 8 ème étage du siège

Direction marketing et commerce & Direction des ressources humaines

- Zoning – Propositions d'espaces définis
- Plan 2D
- Scénarisation des espaces définis :
Espace de pause, espaces coworking, salle de réunion modulable et démontable, espace acoustique, casiers avec alcôve acoustique. Proposition de bureau de direction.
- Planches mobiliers & RSE
- Planches matériaux & RSE
- Propositions de modèles de signalétiques étudiées dans le respect de la charte graphique
- Planning étude et mise en œuvre

Zoning projeté/ 8 ème étage
Direction marketing et commerce & direction des ressources humaines
Echelle 1:250

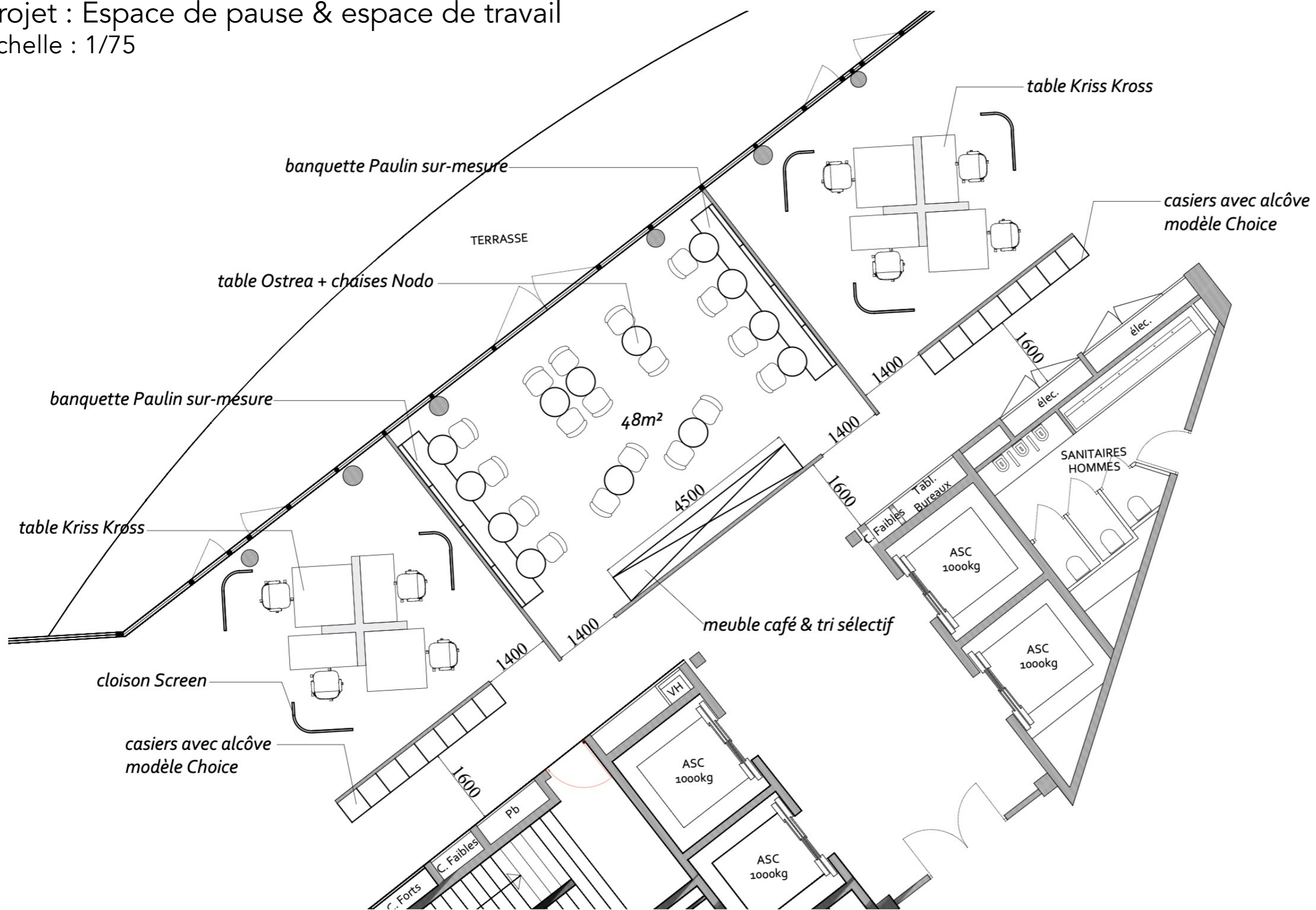


Espace de Pause

page 4 à 10

- Plan 2D
- Scénarisation- Images 3D
- Planches mobiliers
- Planches matériaux

Projet : Espace de pause & espace de travail
Echelle : 1/75








Mobilier de l'espace de pause



TABLE OSTREA- RSE

Les tables Ostrea aux plateaux texturés et aux teintes marines made in Bretagne, recyclable et sans composés pétrosourcés, ce matériau s'inscrit dans une démarche circulaire : séchage naturel, faible empreinte hydrique, résistance au feu, aux UV et à l'eau. Ostrea est une jeune entreprise bretonne qui réinvente le terrazzo à partir de 65 % de coquilles d'huîtres et de Saint-Jacques broyées, compensées par 35 % de ciment bas carbone. Piètement en métal thermolaqué.



BANQUETTE PAULIN SUR MESURE

Banquette avec une structure en tasseaux bois massif et panneaux multiplis certifiés PEFC. La mousse d'assise est en polyuréthane HR et la mousse du dossier en Bultex. Le revêtement est en simili SILVERTEX de Spradling. La banquette est accompagnée de 9 coussins du même tissu. Le piètement socle est en stratifié chêne clair de Polyrey.

ASSISE LANAS

La chaise Lanas allie design raffiné et savoir-faire artisanal. Son piètement en chêne massif et ses options assise ou assise et dossier en tissu en font un mobilier polyvalent, adapté à tous les espaces.



Coupe de l'assise

Matériaux de l'espace de pause



Sarlon trafic 15 db 33 43 colours & graphics, chez Forbo.
Sol avec traitement acoustique pour plancher technique en dalles/norme M1
Fiche technique jointe page 6



F5483
Mocca Firwood


Placage façade du meuble de pause et alcôves.
Qualité HPL/EN 438-4 CGS.
Stratifié décoratif haute pression standard, compact, chez Formica

Carrelage Zellige



MOSAÏQUE CHEVRON SUR PLAQUE ORANGE PÉTILLANT 48

Format	Chevron
Dimension (en cm)	28,3 × 27,5
Dimension tesselle (en cm)	2,4 × 4,9
Longueur (en cm)	28,3
Largeur (en cm)	27,5
Épaisseur (en cm)	1,0
Surface de pose	Mur de douche et crédence
Série de couleur	Orange pétillant
Matière	Terre cuite
Finition	Émaillée



Solution pose mosaïque

MOSAÏQUE 5X5 SUR PLAQUE ORANGE PÉTILLANT 48


Fabriqué artisanalement, chaque carreau présente des caractéristiques distinctives qui lui confèrent un charme inégalé. Voici quelques spécificités que vous pourriez retrouver sur le carrelage zellige :

- Légers éclats sur l'émail ou dans les coins, accentuant l'aspect artisanal.
- Bosses et irrégularités de planéité qui témoignent du travail manuel.



Terrazzo Venetian Pastel
TE1C

Plan de travail stratifié chez Polyrey




Panneau basculant inox alimentaire, Poubelle trie sélectif

Fiche technique, sol espace de pause




Sarlon trafic 15 db 33 43
couleurs & graphics, chez
Forbo.


Fiche Produit




FLOORING SYSTEMS



FAST FLOORING




TOURNESOL
PROGRAMME DE RECYCLAGE
BACK TO THE FLOOR




SOUS AVIS
TECHNIQUE


U3 P3 E2/3 C2




MADE IN
FRANCE




SANS
PHTALATE



EMISSIONS DANS L'AIR INTERIEUR
A+



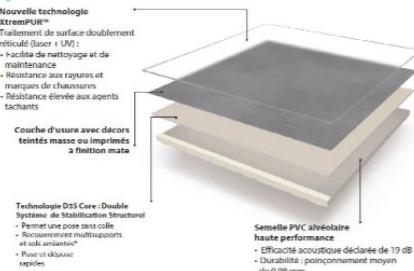
Descriptif type



Revêtement de sol PVC acoustique U3 P3 en pose libre en lés de 2 m
Fourniture et mise en œuvre d'un système **Modul'up** comprenant un revêtement de sol PVC acoustique et d'une **bande de jonction simple face Modul'up (réf 792)**, en lés de 2m de large avec une efficacité acoustique aux bruits de choc déclarée $\Delta L_w = 19$ dB et un poinçonnement rémanent de 0,08 mm. Ce système sera apte à l'emploi dans tous les locaux au plus classés **U3 P3 E2/3 C2** validé par un **Avis Technique n°12/17-1754_V5** de type **Modul'up trafic 33**. Conçu et fabriqué en France à partir de matières premières garanties sans phtalate, il devra être constitué d'une **couche d'usure de 0,63 mm**, d'une **épaisseur de 3,35 mm** sans charge minérale, groupe T avec décors teintés masse ou imprimés, à finition mate et d'une **masse surfacique de 2 700 g/m²**.
Il devra être doté d'un traitement de surface avec **double réticulation (laser + UV) XtremPUR™**, résistant aux rayures et aux agents tachant type bêtaïne, éosine aqueuse, solution hydroalcoolique et marqueur et ainsi évitera toute métallisation pendant la durée de vie du revêtement. Sa semelle alvéolaire 100 % PVC, sera adaptée en **recouvrement rapide des supports neufs ou anciens, y compris amiantés**⁽¹⁾, avec une stabilité dimensionnelle de < 0,05 %.
Le produit intégrera **jusqu'à 20 % de contenu recyclé**. Il bénéficiera d'un classement de résistance au feu **B_f-s1** et au **glissement R10**. Les émissions de COV dans l'air à 28 jours **sont inférieures à 10 µg/m³**.
Le choix des coloris se portera sur une gamme comportant un minimum de **81 références**.
Le produit bénéficiera d'une **garantie de 10 ans** et pourra obtenir une extension **jusqu'à 6 ans supplémentaires** (suivant conditions de mise en œuvre des tapis de propreté Coral ou Nuway du fabricant)⁽²⁾.
Nos revêtements de sol (chutes de pose et déposes) sont recyclables via notre programme **Tournesol**⁽³⁾.

Découvrir l'ensemble de la gamme coloristique

XtremPUR™
Nouvelle technologie
XtremPUR™
Traitement de surface doublement réticulé (laser + UV)
→ Facilité de nettoyage et de maintenance
→ Résistance aux rayures et marquages de chaux/caustiques
→ Résistance élevée aux agents tachants




Couche d'usure avec décors teintés masse ou imprimés à finition mate

Semelle PVC alvéolaire haute performance
→ Efficacité acoustique déclarée de 19 dB
→ Durabilité : poinçonnement moyen de 0,08 mm

Technologie DSS Core | Double système de distributions Structurel
→ Permet une pose sans colle
→ Recouvrement multipoints et sans amiantés
→ Plus d'épaisseur résilient

Mode de pose et entretien

Mode de pose :
Pose libre
Mise en œuvre suivant préconisation du fabricant et supports dans le respect du DTU 53.12.
Revêtement de sol posé libre, non maintenu en périphérie, dans les locaux à usage d'habitation. Un maintien à l'aide d'une **bande de jonction simple face** au joint des lés et seuil de porte est nécessaire notamment afin de réaliser aisément un traitement à froid des joints. Selon la nature ou la destination du local il est nécessaire de réaliser des travaux d'étanchéité en rive et traitement à froid aux joints (pièce humide).
L'entreprise installera les compléments de finition utiles disponibles auprès du fabricant : Traitement des joints à chaud- plinthes – formes d'appui en cas de remontées en plinthes...
Nettoyage et entretien :
L'entreprise en charge du nettoyage des revêtements devra impérativement respecter les protocoles d'entretien du fabricant.
La notice d'entretien devra être transmise par le présent lot revêtement de sol ou par le fabricant.



(1) Dans le respect de la réglementation en vigueur
(2) L'extension de garantie peut s'appliquer à partir du 2e ML de Tapis de Propreté Coral ou de la mise en place d'un système Nuway selon trafic (voir conditions sur www.forbo-flooring.fr).
(3) Linoléum et PVC - Selon cahier des charges et hors cadre amianté.
(4) Valable sur support incombustible A1fl ou A2fl, testé en pose libre / Satisfait à la réglementation M3

Caractéristiques techniques

Dénomination commerciale	Modul'up Trafic 33
Avis Technique / DTA	N°12/17-1754_V5
Apté à l'emploi dans les locaux au plus classés	U3 P3 E2/3 C2
Efficacité acoustique au bruit de choc	19 dB
Épaisseur totale	3,35 mm
Couche d'usure	0,63 mm
Masse surfacique	2 700 g/m² (-10 % / +13 %)
Groupe d'abrasion	T
Poinçonnement rémanent	0,08 mm (exigence de la norme ≤ 0,10 mm)
Réaction au feu	B _f -s1 ⁽⁴⁾ - n°2020/059-1 (CRET)
Classification - NF EN ISO 10582	23 – 33 – 42

Fiche Environnement



FLOORING SYSTEMS



FAST FLOORING



TOURNESOL
PROGRAMME DE RECYCLAGE
BACK TO THE FLOOR



SOUS AVIS
TECHNIQUE

U3 P3 E2/3 C2



MADE IN
FRANCE



SANS
PHTALATE



EMISSIONS DANS L'AIR INTERIEUR
A+



Descriptif type



Revêtement de sol PVC acoustique U3 P3 en pose libre en lés de 2 m
Fourniture et mise en œuvre d'un système **Modul'up** comprenant un revêtement de sol PVC acoustique et d'une **bande de jonction simple face Modul'up (réf 792)**, en lés de 2m de large avec une efficacité acoustique aux bruits de choc déclarée $\Delta L_w = 19$ dB et un poinçonnement rémanent de 0,08 mm. Ce système sera apte à l'emploi dans tous les locaux au plus classés **U3 P3 E2/3 C2** validé par un **Avis Technique n°12/17-1754_V5** de type **Modul'up trafic 33**. Conçu et fabriqué en France à partir de matières premières garanties sans phtalate, il devra être constitué d'une **couche d'usure de 0,63 mm**, d'une **épaisseur de 3,35 mm** sans charge minérale, groupe T avec décors teintés masse ou imprimés, à finition mate et d'une **masse surfacique de 2 700 g/m²**.
Il devra être doté d'un traitement de surface avec **double réticulation (laser + UV) XtremPUR™**, résistant aux rayures et aux agents tachant type bêtaïne, éosine aqueuse, solution hydroalcoolique et marqueur et ainsi évitera toute métallisation pendant la durée de vie du revêtement. Sa semelle alvéolaire 100 % PVC, sera adaptée en **recouvrement rapide des supports neufs ou anciens, y compris amiantés**⁽¹⁾, avec une stabilité dimensionnelle de < 0,05 %.
Le produit intégrera **jusqu'à 20 % de contenu recyclé**. Il bénéficiera d'un classement de résistance au feu **B_f-s1** et au **glissement R10**. Les émissions de COV dans l'air à 28 jours **sont inférieures à 10 µg/m³**.
Le choix des coloris se portera sur une gamme comportant un minimum de **81 références**.
Le produit bénéficiera d'une **garantie de 10 ans** et pourra obtenir une extension **jusqu'à 6 ans supplémentaires** (suivant conditions de mise en œuvre des tapis de propreté Coral ou Nuway du fabricant)⁽²⁾.
Nos revêtements de sol (chutes de pose et déposes) sont recyclables via notre programme **Tournesol**⁽³⁾.

Fabrication

Lieu de production	Reims (France)
Notre usine est certifiée ISO 9001, ISO 14001, ISO 45001 et SA 8000	
Contenu recyclé en % de la masse totale du produit	20 %
Quantité d'électricité garantie d'origine renouvelable	100 %
Matières premières	Garanties sans phtalate
Conformité REACH	

Indicateur réchauffement climatique

Modul'up trafic a fait l'objet d'une **Analyse de Cycle de Vie** et dispose d'une **FDES individuelle** conforme à la norme NF EN ISO 14025, à la NF EN 15804+A2 et à son complément national NF EN 15804+A2/CN et consultable sur INIES.

Indicateur Réchauffement climatique = **10,80 kg CO2 eq/m²** sur tout le cycle de vie du produit pour une durée de vie de 25 ans.



(1) Dans le respect de la réglementation en vigueur
(2) L'extension de garantie peut s'appliquer à partir du 2e ML de Tapis de Propreté Coral ou de la mise en place d'un système Nuway selon trafic (voir conditions sur www.forbo-flooring.fr).
(3) Linoléum et PVC - Selon cahier des charges et hors cadre amianté.

Qualité de vie intérieure et bien-être

Qualité de l'air intérieur: Conforme à la classe A+ De l'étiquetage réglementaire français		Emissions de COV à 28 jrs : < 10 µg/m³
Réduction du bruit d'impact : 19 dB		LRV jusqu'à 66 %

Recyclage

Nos revêtements de sol (chutes de pose et déposes) sont recyclables via notre programme **Tournesol**⁽³⁾

[Découvrez notre engagement en faveur de l'environnement](#)


Eclairage acoustique

Hoverlight

Luminaire suspendu avec traitement acoustique

Design: Cas Moor

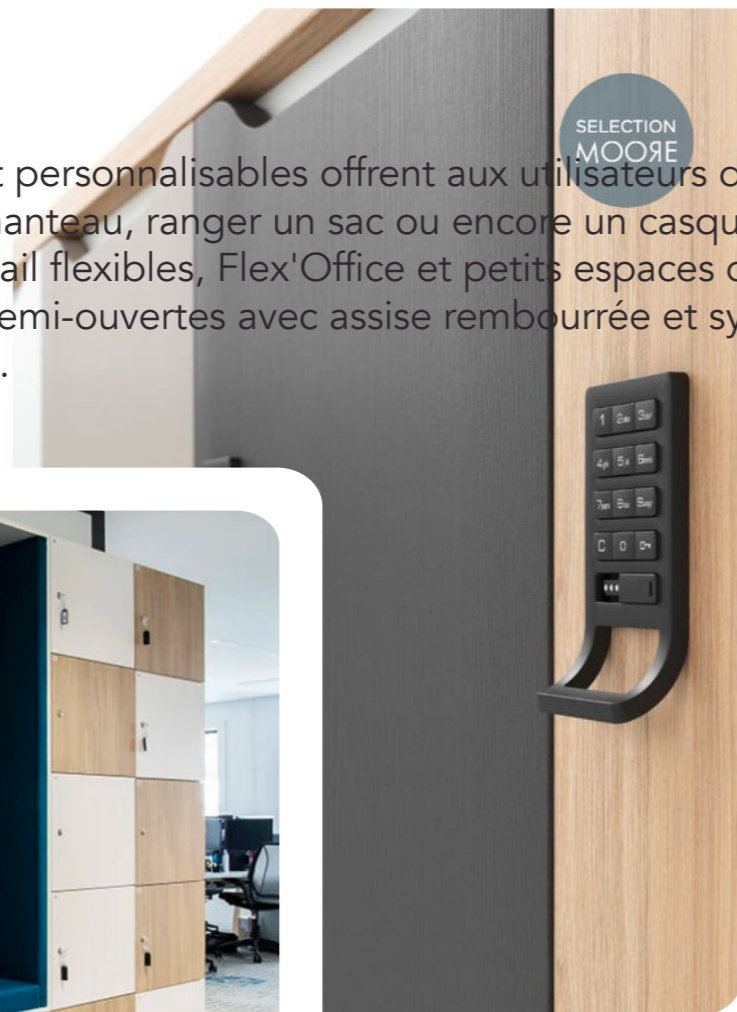
Hoverlight est un luminaire suspendu qui allie design naturel et excellence technique. Conçu pour offrir à la fois un confort acoustique et une lumière douce et ambiante, il intègre un panneau luxuriant de plantes préservées dans un objet lumineux sobre et durable. Décor végétal sur mesure .



ALCÔVE CASIERS CHOICE

Ces casiers modulaires et totalement personnalisables offrent aux utilisateurs des rangements privés pour poser leurs affaires personnelles, accrocher un manteau, ranger un sac ou encore un casque de moto. Ce système répond totalement aux besoins de tous (horaires de travail flexibles, Flex'Office et petits espaces de travail).

L'intégration d'alcôves acoustiques semi-ouvertes avec assise rembourrée et système d'éclairage intégré, amène à la détente et aux conversations privées.



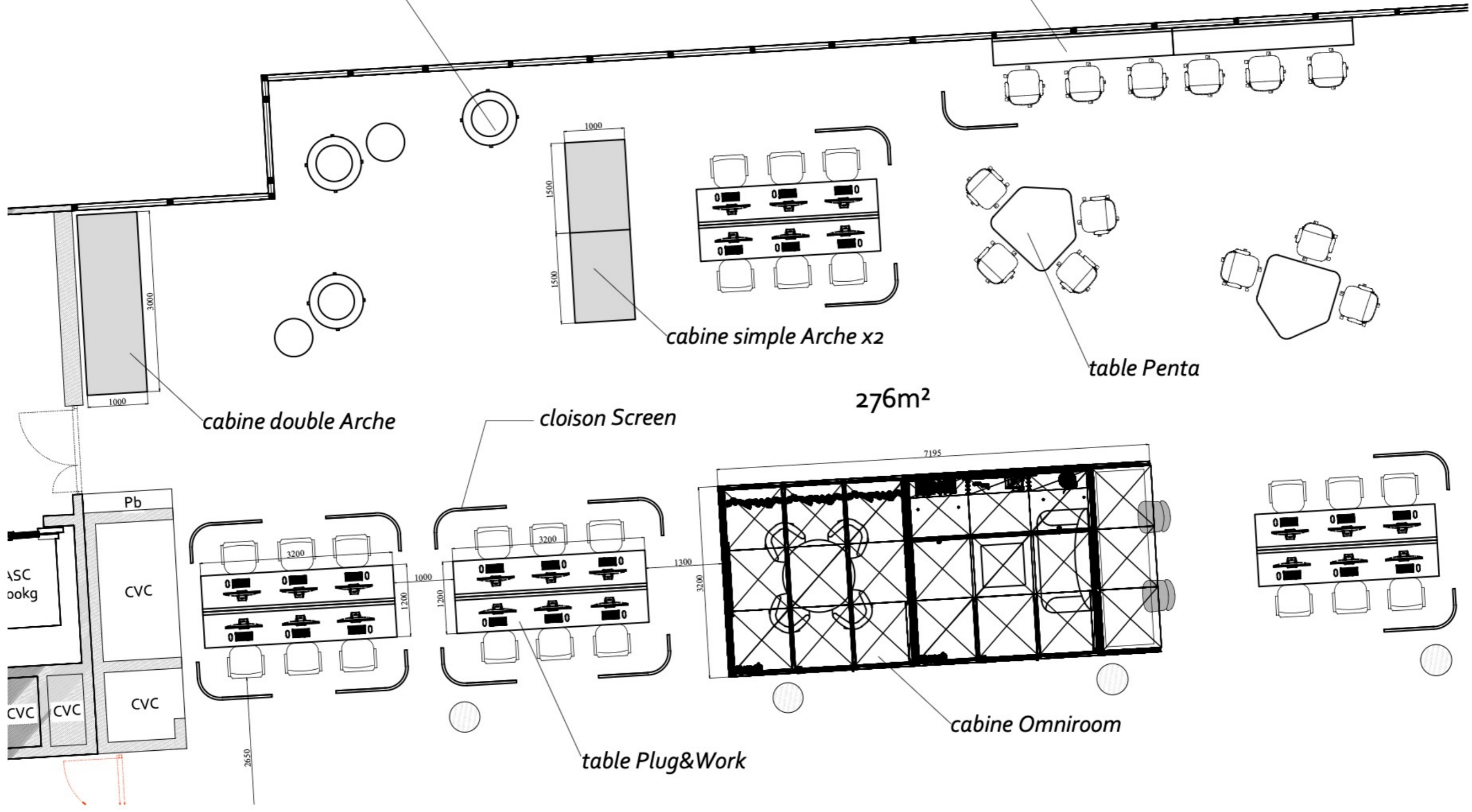
Color and material selection palette:

- Wood finishes:** P - bouleau, T - hêtre, D1 - chêne blanchi, D2 - chêne ambré, U - noyer
- Other finishes:** M1 - blanc, N - gris clair, N1 - gris foncé, J3 - noir
- Colors:** vL2 - gris, L3 - cappuccino, L4 - jaune clair, L5 - couleur menthe
- Placage (Laminate):** Three wood-grain options.

Espaces Flex office – Coworking, salle de réunion modulable
et démontable, espace acoustique.
page 13 à 36

- Plan 2D
- Scénarisation- Images 3D
- Planches mobiliers
- Planches matériaux

Espaces Flex office, bureaux et espace de réunion service marketing
Echelle 1/75







Flex office, espace desk – Service marketing et commercial
Echelle 1/75

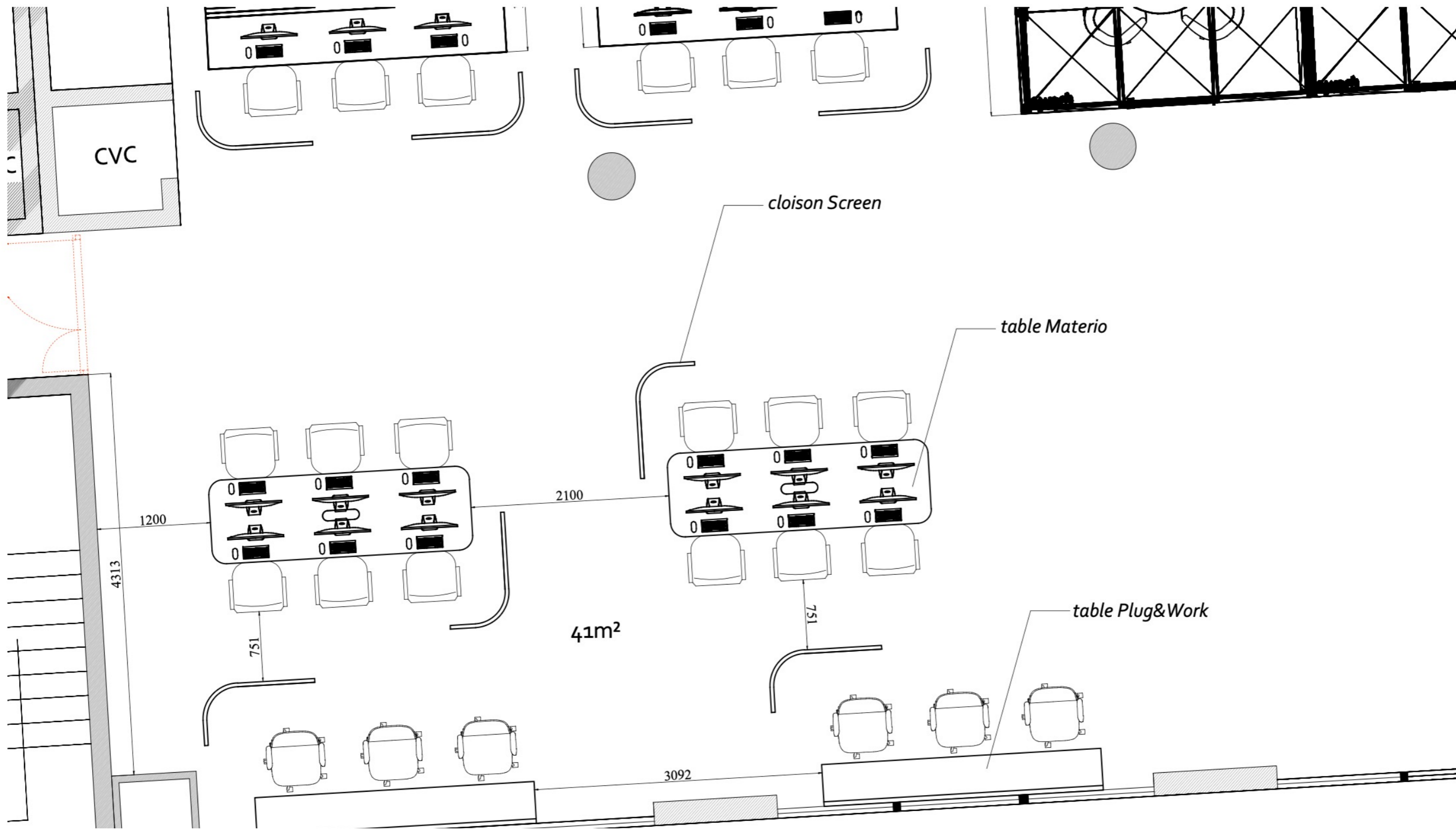


Table de réunion MATERIO



La table **MATERIO** est une table de projet haute dynamique, idéale pour les espaces projets. Réalisée à partir de pieds en PET recyclé ainsi que d'un plateau en Le Pavé®, cette table peut s'accessoiriser à volonté avec la possibilité d'intégrer des luminaires ou des connectiques.



Collection Moore

Cabine OMNIROOM

La solution modulaire room-in-room qui change la donne. Un nouveau niveau de confort et de flexibilité. OmniRoom a été fabriqué à partir d'aluminium hautement durable et 100% recyclable avec un contenu stupéfiant de 70% recyclé, et a été conçu pour être démonté afin d'assurer une adaptabilité continue dans tout nouvel espace .



Dimension,

Plus de 100 salles prêtes à l'emploi avec des différentes fonctions et tailles. Disponible avec 7 autres coloris



Table Kriss kross



Composée d'une croix fixe intégrant tous les câbles, cet ensemble de bureaux permet d'aménager facilement l'espace selon ses besoins. Les bureaux peuvent être réglables en hauteur et mobiles grâce à des roulettes. Des prises électriques sont présentes sur les plateaux. S'adaptant à tous, la KRISS KROSS, offre une grande flexibilité dans les compositions possibles afin de travailler efficacement en mode projet.

DIMENSIONS

L'ensemble des composants de la KRISS KROSS peuvent être réalisés sur-mesure

FINITIONS

La croix centrale est recouverte de tissu.

Des roulettes peuvent être installées aux bureaux, réglables ou non en hauteur.

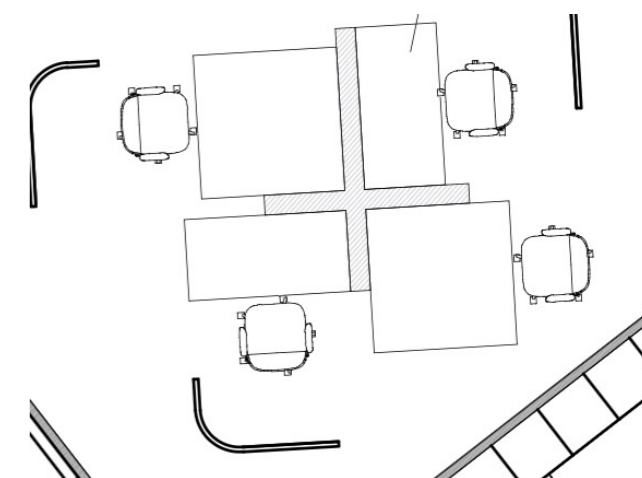




TABLE PENTA

La table Penta séduit par son design épuré et convivial, idéal pour les espaces de réunion. Son plateau aux formes douces et arrondies favorise les échanges en petit groupe, tandis que son piètement central assure stabilité et confort d'usage. Compacte et élégante, elle s'intègre facilement dans tous les environnements professionnels. Moore

DIMENSIONS

L X P 125 X H 74 cm

FINITIONS

Plateau mélaminé Pebble
Piètement métal Vela / Typha

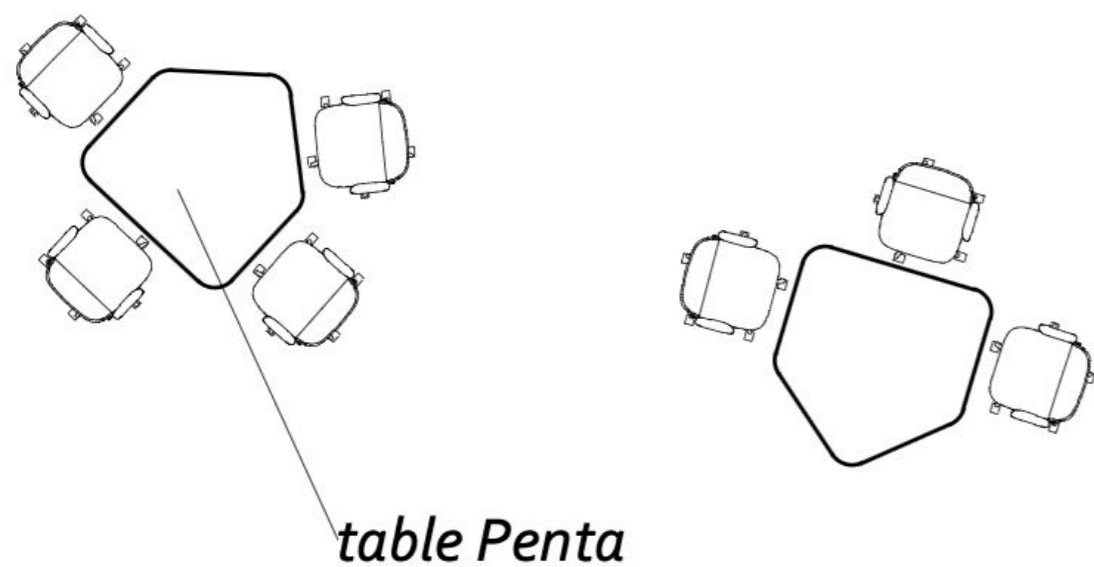


TABLE PLUG AND WORK

Le concept de bureaux Plug & Work favorise un travail mobile et flexible tout au long de la journée, grâce à sa position dynamique d'une hauteur de 90cm, inspirée des bars de cuisine. Des panneaux acoustiques peuvent être installés entre chaque bureau afin de s'isoler du bruit alentour. Une réalisation sur mesure est possible, selon vos besoins. Ces postes de travail sont agrémentés de connectiques bras et de sous main en forbo ou en simili-cuir pour apporter une touche d'originalité. Plug & Work est idéal pour travailler en toute flexibilité & liberté. Moore



Suspensions



Elysin Une suspension avec globe en verre
Coloris Blanc ou Rouge orangé Chez Neutral

Dimensions : diamètre 12,5 cm x hauteur 18 cm / Ø 4,9 pouces

x hauteur 7 pouces

Abat-jour en verre blanc.

Métal et résine.

Couleurs : rouge, gris, blanc, rose clair.

Câblage fixe.

Douille E26 ou E27.

Compatible avec une ampoule à incandescence de 40 W ou
une ampoule LED équivalente.

Compatible avec les variateurs d'intensité (non inclus).

Tension 110-240 V CA.

Le design de la lampe est inspiré du style classique. avec une partie supérieure en forme ronde et une partie inférieure en forme sphérique qui forment un tout harmonieux.

La suspension offre une beauté artistique tout en restant classique.



Zinra Suspension Ronde Moderne. Métal. Bleu marine
Coloris orange chez Neutral

Protection IP	IP20
Source de Lumière	Câble
Détails techniques lampe & ampoule	
Ampoule(s) incluse(s)	Oui
Type d'Ampoule	LED
Base d'Ampoule	E27
Nombre d'Ampoules	1
Alimentation électrique (V)	110V-240V



bois

chêne blanchi

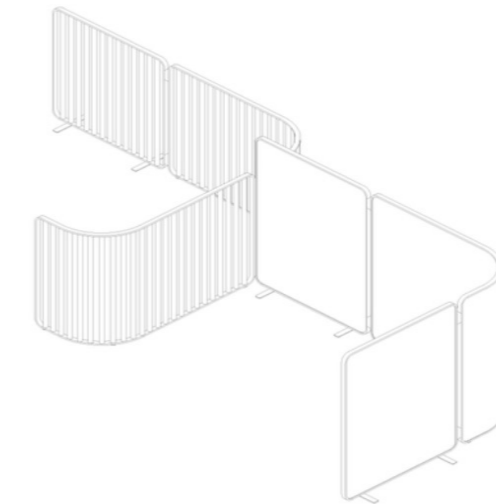
1 couleurs

CLOISON SCREEN

LA PALMA

Système de cloisons modulaires avec structure en métal laqué. Cet élément permet de délimiter les espaces pour garantir aux personnes qui travaillent le niveau d'intimité souhaité. La gamme modulaire SCREEN offre une grande liberté de composition et les différentes finitions font du SCREEN un vrai pièce d'ameublement pour créer dans les endroits communs un vrai coin d'intimité.

Cloison avec structure en acier laqué epoxy avec tubes en aluminium revêtus en chêne blanchi, noir pore ouvert, laqués epoxy ou rembourrés en tissu. Des pieds en metal sont inclus dans la version droite et en option pour la partition courbée.
TEST Sound absorption - class C - Maya
TEST Fire résistance - class 1 - Medley





Assises & fauteuil acoustique



CHAISE MAX
MAX DESIGN

La chaise MAX est reconnue pour la flexibilité de ses couleurs et sa sobriété. Elle saura se fondre dans les environnements les plus divers, modernes et classiques, publics et privés. La chaise est composée d'une assise monocoque en polypropylène recyclée et renforcée avec de la fibre de verre, obtenue par moulage à injection et teintée dans la masse.



SIEGE DE BUREAU HAUT
ROOKIE – VITRA

Rookie est un petit siège agile et d'une simplicité peu conventionnelle - pour les normes de bureau. Avec un minimum de réglages, il offre immédiatement un haut niveau de confort. En plus de ces fonctions classiques d'un siège de travail, la conception structurale de Rookie présente également des caractéristiques ergonomiques : le dossier fléchit légèrement lorsqu'une pression est exercée et le bord avant est particulièrement souple.



Mikomax Smart Office

A11- Fauteuil acoustique avec dossier haut
Designer Mac Stopa

L'ensemble de l'ossature du fauteuil est réalisé en contreplaqué. L'intérieur est tapissé d'un tissu en laine italienne de haute qualité (3). À l'intérieur, on trouve un siège, un accoudoir, un dossier et un appui-tête, tous formés d'éléments modulaires, visuellement séparés les uns des autres. Mécanisme de panneau frontal coulissant qui vous permet de vous isoler complètement de l'environnement (A11) Port USB intégré. Il est doté d'un pied de fauteuil chromé à 4 bras.

Espace détente associé au fauteuil acoustique

TABLES HEB

Les tables HEB sont polyvalentes, expressives et adaptées à tous les environnements. Disponibles en plusieurs tailles et hauteurs, elles reposent sur des poutres HEB extrudées, garantissant une grande durabilité. À la fois visuellement attractives et sociales, elles encouragent les rencontres et créent un monde partagé. Leur jeu saisissant entre éléments verticaux et horizontaux définit les espaces de travail ou de vie. tout en apportant des lignes douces, des couleurs vives, un fini brillant et un caractère industriel à la fois raffiné et ancré dans le quotidien.



Tapis, espace Flex office & bureau de direction



Spirit
Tapis brun design en laine et soie végétale
DESIGN PAR GÉRALDINE PRIEUR



Paint Rond
Tapis ocre et beige en laine
DESIGN PAR TOULEMONDE
BOCHART



Tapis Element Arp
BRINK & CAMPMAN

Cabines acoustiques & bulles de réunions

Cabine acoustique l'ARCHE



Arche est bien plus qu'une simple cabine acoustique. Véritable bulle de concentration, elle conjugue performance acoustique, technologie intelligente et esthétique architectural. Pensée pour les environnements de travail modernes, Arche intègre des capteurs intelligents pour réguler automatiquement l'éclairage, la ventilation et l'occupation, offrant ainsi un confort optimal à chaque utilisateur. Grâce à son système de réservation connecté et sa conception modulaire, Arche s'adapte facilement aux besoins des espaces collaboratifs comme individuels. Avec son style graphique fort et son isolation sonore de haute qualité, elle crée un environnement propice à la productivité et à la sérénité



Q2

Arche Q2

Salle de réunion jusqu'à 8 personnes.

Cette salle de réunion acoustique grand confort est parfaitement adaptée aux meetings à plusieurs.

C'est une vraie pièce spacieuse, qui offre les mêmes avantages qu'une cabine acoustique, sans les contraintes de travaux.

Nous pouvons aménager l'Arche Q2 selon vos besoins et également y installer un écran pour les visioconférences.

L210xP250xH218 cm



Personnalisations

Choix de la teinte du bois

Nous pouvons teinter le bois du plancher et celui de l'extérieur :

Bois naturel



Bois teinté noir
en option



Tapisserie extérieure

en option

Les panneaux latéraux sont revêtus d'un acier thermolaqué.

Mais ils peuvent également être tapissés avec le tissu Gabriel de votre choix (98 coloris).

Moquette au sol

en option

Le sol peut être couvert d'une moquette.

Haute performance acoustique

Certification acoustique

Mesurées par un laboratoire indépendant, les Arches ont été certifiées **ISO 23351-1**, soit la plus récente norme entrée en vigueur concernant l'acoustique de mobilier.

L'Arche S se positionne en **Classe A**, garantissant une haute isolation phonique.

-30,6 dB.

Classe A

Parois multi-matériaux

Dotées d'une succession de matériaux tels que le chanvre, le molleton et l'acier, les parois confèrent à la fois **robustesse** et **isolation** à l'Arche.




Tableau de bord connecté

Données d'utilisation

Accès aux données d'utilisation de la cabine afin d'optimiser l'aménagement de vos espaces.
(disponible courant 2024)

Température ambiante

Le système vous indique la température au sein de la cabine et règle la ventilation en conséquence.

Luminosité modulable

L'intensité de l'éclairage est ajustable selon 4 niveaux.

Maintenance à distance

Nous sommes informés à distance du statut de l'ensemble des composants électroniques.

Seuil de confidentialité

L'Arche vous indique le seuil de confidentialité phonique par un avertissement visuel.

Ventilation modulable

Le débit de ventilation est modulable selon 3 niveaux.



Acier bas carbone (90)

Tissu Tonal Gabr...

Centre de contr...

Tablette multiplis ch...

Bois de peupl...

Personnalisation intérieure :
Les parties en tissu sont personnalisables selon une gamme de 98 coloris, aux propriétés acoustiques, recyclables et recyclés.



Flotex wood lames – Advance Forbo

Inspirées des essences de bois naturel, les lames Flotex wood proposent l'alliance étonnante d'une esthétique familière et d'un rendu complètement inattendu par leur réalisme saisissant.

Ce revêtement de sol à la fois solide et confortable peut être installé en pose décalée, bâtons rompus, doubles bâtons rompus ou en tissage, permettant ainsi de réaliser de magnifiques sols polyvalents. Il allie l'esthétique d'un parquet à la douceur et à la chaleur d'un tapis. Compatible avec les planchers techniques



152001 Intersect zinc

151007 English wood

Épaisseur : 5mm
Longueur x largeur 100X25cm
Recyclé à 59%



Fiche Produit

Flotex advance dalles / dalles S



U3 P3 E2 C2 / U3s P3 E2 C2



Descriptif type

Revêtement de sol textile floqué U3 P3 E2 C2 / U3s P3 E2 C2 en dalles

Fourniture et pose d'un revêtement de sol textile floqué imprimé classique d'aspect velours ras en dalles.

U3 P3 E2 C2 / U3s P3 E2 C2 type Flotex advance.

Il assurera une efficacité acoustique aux bruits de chocs déclarée de **19 dB** et un coefficient d'absorption acoustique $\alpha_w = 0,10$ (H).

Composé d'environ **80 millions en fibres de polyamide 6.6 / m²** implantées par flocage électrostatique, de par sa composition et sa structure, le produit devra être **100 % imperméable**, **100 % imputrescible**, **lavable à l'eau** et **résistant** aux agents tachants et détergents (C2).

Il bénéficiera impérativement d'une **garantie de 10 ans** et pourra obtenir une extension jusqu'à 6 an supplémentaire (suivant conditions de mise en œuvre des tapis de propreté Coral ou Nuway : L'extension de garantie peut s'appliquer à partir du 2e ml de Tapis de Propreté Coral® ou de la mise en place d'un système Nuway® selon trafic. Voir conditions sur www.forbo-flooring.fr).



Découvrir l'ensemble de la **gamme coloristique**

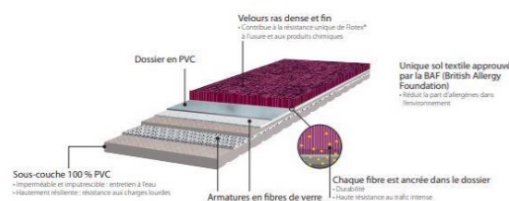
Mode de pose et entretien

Mode de pose:

Pose collée : Mise en œuvre et type de colle (**type 542 eurosafe tack**) suivant préconisations du fabricant et dans le respect du NF DTU 53.12. En fonction de la **classification UPEC** des locaux du CSTB et de la nature du support l'Entreprise devra utiliser les méthodologies de mise en œuvre qu'implique le classement E. E1 : joints bord à bord sur support bois E2 : joints bord à bord sur support béton Dans le cas d'une pose sur terre-plein, l'entreprise prendra les dispositions nécessaires de préparation de support pour réaliser une barrière anti-humidité selon les prescriptions du NF DTU 53.12. L'entreprise installera les compléments de finition utiles disponibles auprès du fabricant : plinthes FLOTEX BORDERS, plinthes complètes ou plinthes décoratives PVC.


Nettoyage et entretien :

L'entreprise en charge du nettoyage des revêtements devra impérativement respecter les protocoles d'entretien du fabricant. La notice d'entretien devra être transmise par le présent lot revêtement de sol ou par le fabricant



Caractéristiques techniques

Dénomination commerciale	Flotex advance dalles / dalles S
Classement UPEC	U3 P3 E2 C2 / U3s P3 E2 C2
Certificat QB UPEC	n°333T-004.3 (U3) / n°333T-005.2 (U3s)
Épaisseur totale	5 mm
Masse surfacique totale	4 800 g/m ² (+ ou - 10%)
Efficacité acoustique déclarée	$\Delta L_w = 19$ dB
Absorption acoustique	$\alpha_w = 0,10$ (H)
Réaction au feu	Bfl-s1*** - n°312666 (Warrington)



* L'extension de garantie peut s'appliquer à partir du 2e ML de Tapis de Propreté Coral® ou de la mise en place d'un système Nuway® selon trafic (voir conditions sur www.forbo-flooring.fr). ** Les articles (produits) ne contiennent pas de substances de la liste candidate en vigueur publiée par l'ECHA (substances très préoccupantes) à déclarer dans le cadre de règlement REACH. ***Satisfait à la réglementation M3

Fiche Environnement

Flotex advance dalles / dalles S



U3 P3 E2 C2 / U3s P3 E2 C2



Descriptif type

Revêtement de sol textile floqué U3 P3 E2 C2 / U3s P3 E2 C2 en dalles

Fourniture et pose d'un revêtement de sol textile floqué imprimé classique d'aspect velours ras en dalles.

U3 P3 E2 C2 / U3s P3 E2 C2 type Flotex advance.

Il assurera une efficacité acoustique aux bruits de chocs déclarée de **19 dB** et un coefficient d'absorption acoustique $\alpha_w = 0,10$ (H).

Composé d'environ **80 millions en fibres de polyamide 6.6 / m²** implantées par flocage électrostatique, de par sa composition et sa structure, le produit devra être **100 % imperméable**, **100 % imputrescible**, **lavable à l'eau** et **résistant** aux agents tachants et détergents (C2).

Il bénéficiera impérativement d'une **garantie de 10 ans** et pourra obtenir une extension jusqu'à 6 an supplémentaire (suivant conditions de mise en œuvre des tapis de propreté Coral ou Nuway : L'extension de garantie peut s'appliquer à partir du 2e ml de Tapis de Propreté Coral® ou de la mise en place d'un système Nuway® selon trafic. Voir conditions sur www.forbo-flooring.fr).



Fabrication

Lieu de production Ripley (Royaume-Uni)

Notre usine est certifiée ISO 9001, ISO 14001, ISO 45001 et SA 8000



Contenu recyclé en % de la masse totale du produit 59 %

Quantité d'électricité garantie d'origine renouvelable 10

Matières premières # Garanties sans phtalate


Conformité REACH



Indicateur réchauffement climatique

Indicateur réchauffement climatique : Flotex dalles/dalles S a fait l'objet d'une Analyse de Cycle de Vie et dispose d'une **FDES Flotex Dalle** conforme à la norme NF EN ISO 14025, à la NF EN 15804+A1 et à son complément national NF EN 15804/CN et consultable sur INIES :

Indicateur Réchauffement climatique = **16.9 kg CO2 eq/m²** sur tout le cycle de vie du produit pour une durée de vie de 25 ans



Qualité de vie intérieure et bien-être

Qualité de l'air intérieur : Conforme à la classe A+ de l'étiquetage réglementaire français



Emissions de TVOC à 28 jrs : < 200 µg/m³

Réduction du bruit d'impact 19 dB

LRV jusqu'à 26 %



Recyclage

Panneau acoustique & éclairage

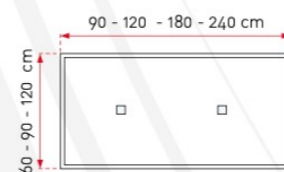
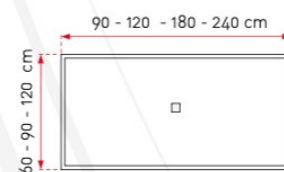
Panneau acoustique de plafond SILENTE dans lequel sont intégrés des spots performants. SILENTE SPOT est une solution idéale pour traiter en même temps l'acoustique et l'éclairage dans les bureaux. Ce luminaire acoustique peut recevoir 1 ou 2 spots de format carré (7x7cm) ou circulaire (D7.6 cm).

Ce produit qualitatif est disponible en 22 couleurs de tissu en trevira CS réputé pour sa résistance au feu. SILENTE SPOT se fixe au plafond par câbles réglables (max 200cm) pour un effet d'absorption recto-verso optimal. Il existe en 12 tailles différentes et peut aussi être fabriqué sur mesure



FORMATS STANDARDS

- 12 dimensions standards
- Spot carré (7x7 cm) ou circulaire (D7.6 cm)
- Version simple spot ou double spots



LUMINAIRES

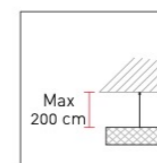
- LED - Optique fixe : 40°. Puissance 13 W
- On/off - Transformateur dimmable en option
- Certification CE
- Couleur éclairage : 3000 K ou 4000 K
- Existe aussi en éclairage diffus (sur demande)

CARACTÉRISTIQUES

- Composition : cœur absorbant en mousse de mélamine - tissu transonore Trevira de haute qualité - cadre interne métallique
- Toile déhoussable et remplaçable
- Classification feu : B-s2,d0 (équivalent RF2)
- Entretien : chiffon, aspirateur, toile lavable en machine
- Poids : env. 5 à 8 kg /m2 (hors luminaires)
- Hygiène : tissu certifié Oeko-Tex 100. Faible niveau de formaldéhyde (Ansi-Bifma M7.1)

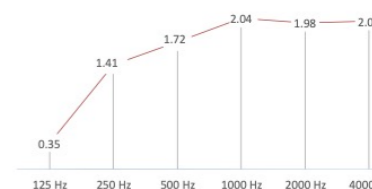
INSTALLATION

- Câbles réglables max 200 cm



ACOUSTIQUE

- Aire d'absorption équivalente m2 - 1 panneau de 120x120 cm à 30 cm du plafo



CHOIX DES COULEURS

- Tissu Trevira CS




- Couleur du cadre du spot



Peintures et décors

Peintures Ressources



189.R490 - L'Aube



163 Faubourg - Couleur Blanc Grège




296.R948 - Le Naufragé



Acoupanneau - Panneau acoustique en tasseaux de bois ignifugé avec insertion de bandeau de led.

Agencement des poteaux sur les plateaux Flex office



Revêtement mural flexible Palillera effet 3D hydrofuge MDF laminé en bois de chêne 300X2400 mm- Avec traitement ignifugé M1



Mur végétal stabilisé pour espace Flex office chez Natural Green, composition Sur mesure. Sans entretien

Espace Flex office, espace collaboratif associé aux
espaces acoustiques
Page 38 à 41

- Plan 2D
- Scénarisation- Images 3D
- Planches mobiliers
- Planches matériaux

Espace Flex office, bureaux et espace acoustique, service RH
 Echelle 1/75





Concept CELL

SYSTÈME DE TRAVAIL COLLABORATIF CONJUGUANT LES TALENTS

Notre situation actuelle met en évidence un univers professionnel qui installe des « cellules » indépendantes. Elles s'associent librement et peuvent fonctionner en solo comme en équipe, avec les personnes de leur environnement immédiat comme avec d'autres personnes dans des environnements éloignés, via les nouvelles technologies.

CELL est plus qu'une table organique et polyvalente, plus qu'un système de travail collaboratif. CELL englobe un modèle de travail qui permet aux entreprises de grandir à travers leur richesse la plus déterminante, le capital humain.

CELL concept de Dynamobel aide à dynamiser les équipes de travail, à augmenter la fierté d'appartenance à travers l'implication des utilisateurs, à la participation et au développement mutuel, encourage la collaboration et promeut la culture d'équipe.



VIVA Alcoba, espace de réunion adaptable à travers ses formes, ses dimensions et ses composants. Elle a la possibilité d'être équipée sur mesure d'électrification, différents types de surfaces de table ou la pose d'écrans.



Assise Flokk

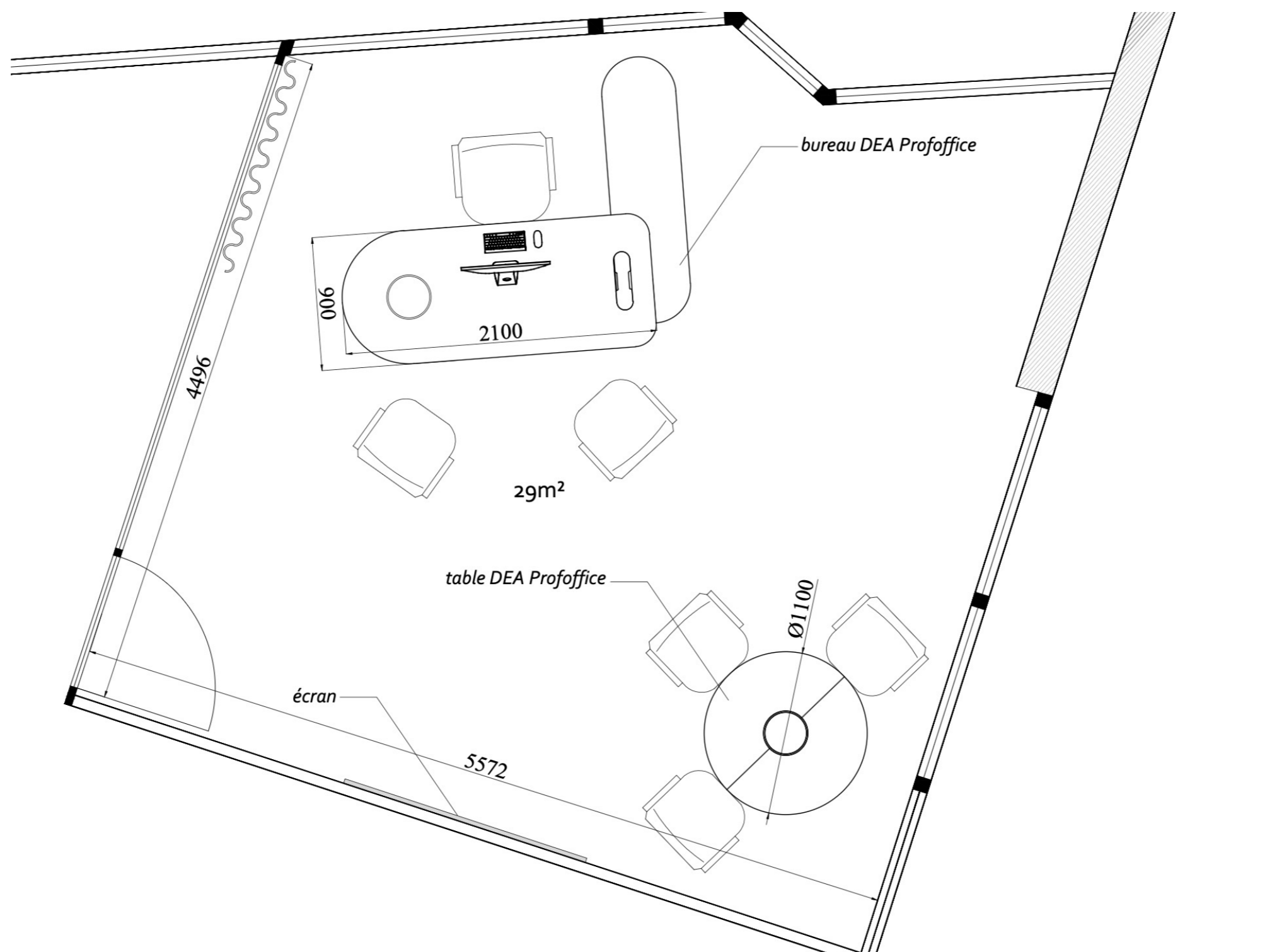
Siège de travail disponible en 4 versions ultra configurables, avec dossier résille ou capitonné, appuie-tête et accoudoirs ajustables pour une totale liberté d'aménagement. Ergonomie de pointe, grâce au mécanisme Synchro SFL MAX et au soutien lombaire réglable SmartADLS, qui s'adapte à la morphologie de chaque utilisateur. Conception durable, fabriqué sans colle ni agrafes, à partir de matériaux recyclés, et certifié EPD, EU Ecolabel, Greenguard Gold et Möbelfakta.



Proposition de Bureau de direction Page 43 à 48

- Plan 2D
- Scénarisation- Images 3D
- Planches mobiliers
- Planches matériaux

Proposition d'aménagement de bureau de directeur RH
Echelle 1/25







Proposition, bureau de direction

BUREAU DE DIRECTION DEA

PROF OFFICE

La collection directionnelle Dea se distingue par ses lignes épurées et ses courbes élégantes, donne une esthétique raffinée et minimaliste. Le bureau présente un plan incurvé en bois plaqué et cuir, avec un passe-câble et un insert rond électronique intégrés pour une gestion discrète de l'électrification. La version EXECUTIVE comprend un meuble de service avec portes et tiroirs, aux lignes courbes, assorti au bureau.



SIÈGE DE TRAVAIL SOFTPAD, VITRA

Bureau de direction

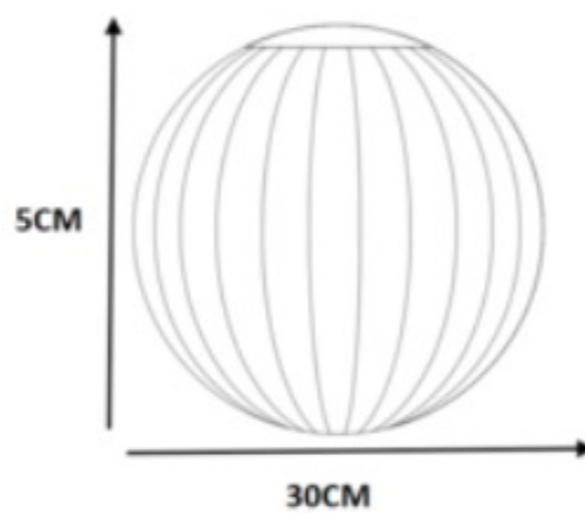
Les coussins de rembourrage en cuir assurent un confort moelleux et constituent un contraste intéressant avec la sobriété de l'aluminium. Les chaises s'adaptent au corps de la personne assise et offrent un confort optimal.



Chaises de réunion SOFTPAD



Bureau de direction
Luminaire



Suspension sans rosace

SUSPENSION, BRIGHT MODECO XL, BLANC, CÂBLE CRÈME, D30CM,
H35CM - NORDIC TALES
Designer : Jonas Hojgaard
Marque : Nordic Tales
La Bright Modeco XL a un diamètre de 30cm, en verre blanc. Le câble
ajustable mesure 3m. L'ampoule E27 .



Proposition de différentes signalétiques
Étudiées dans le respect de la charte
Page 50 à 52

Société 8ème étage

Direction marketing et commerce & direction des ressources humaines

RENASCITA AGENCE- Architecture intérieur et design
S. Courtney-Wildman

DIAGRAMME DE GANTT SIMPLE par Vertex42.com

Ce planning n'intègre pas le délai des consultations interne Géodis entre chacune des phases terminées
<https://www.vertex42.com/ExcelTemplates/simple-gantt-chart.html>

Début du projet : lun, 3/23/2026
Semaine d'affichage : 1

